



**БЕЗОПАСНОСТЬ  
ДОРОЖНОГО  
ДВИЖЕНИЯ**



# **Правила безопасности дорожного движения для велосипедистов**



## Раздел 1

# Где можно передвигаться на велосипеде?



## Детям до 7 лет:

- по тротуарам
- по пешеходным зонам
- по велопешеходным дорожкам на стороне для движения пешеходов



## Где можно передвигаться на велосипеде?

## Детям от 7 до 14 лет:

- по тротуарам
- по пешеходным и велосипедным зонам
- по велопешеходным дорожкам



## **Взрослым от 14 лет:**

- по велосипедным и  
велопешеходным  
дорожкам**
- по полосе для  
велосипедистов**
- по проезжей части  
велосипедной зоны**



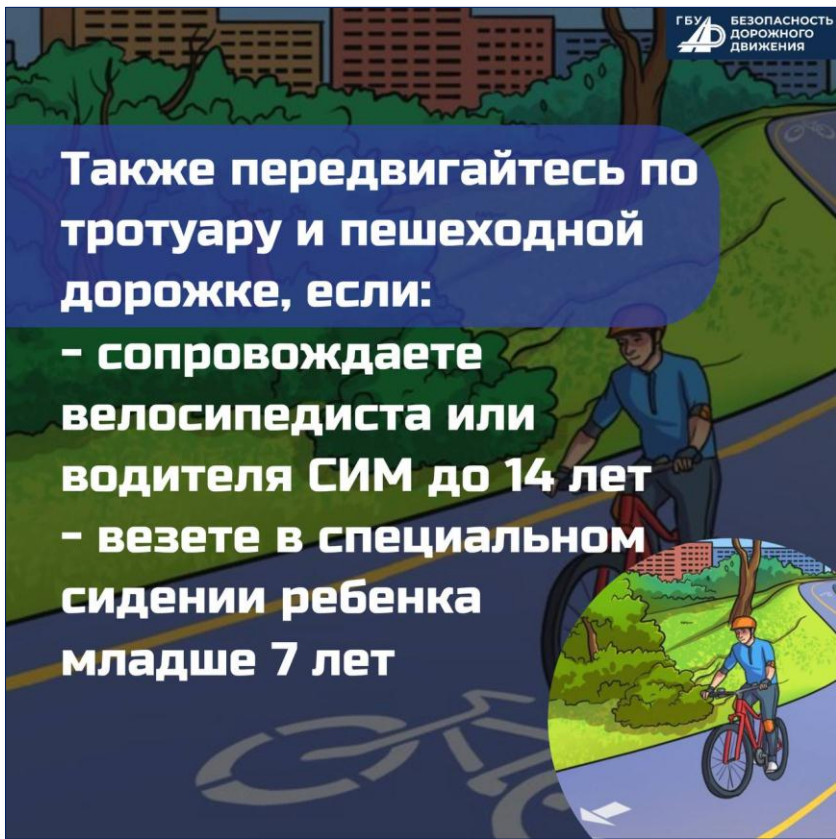
## **Где можно передвигаться на велосипеде?**

**Если специальных  
дорожек и зон нет,  
то двигайтесь:**

- по правому краю  
дороге**
- по обочине**







**Где можно передвигаться на велосипеде?**



## Раздел 2

# Правила дорожного движения для велосипедистов



**Пешеходы в приоритете:  
если велосипедист  
мешает пешеходам,  
он должен спешиться**

**\*п.24.6 ПДД**



## Правила дорожного движения для велосипедистов

**Через дорогу - пешком:  
перед пешеходным  
переходом велосипедист  
должен спешиться**

**\*п.24.8 ПДД**





**В темное время суток,  
при недостаточной  
видимости и в тоннеле  
нужно включить  
фонари**

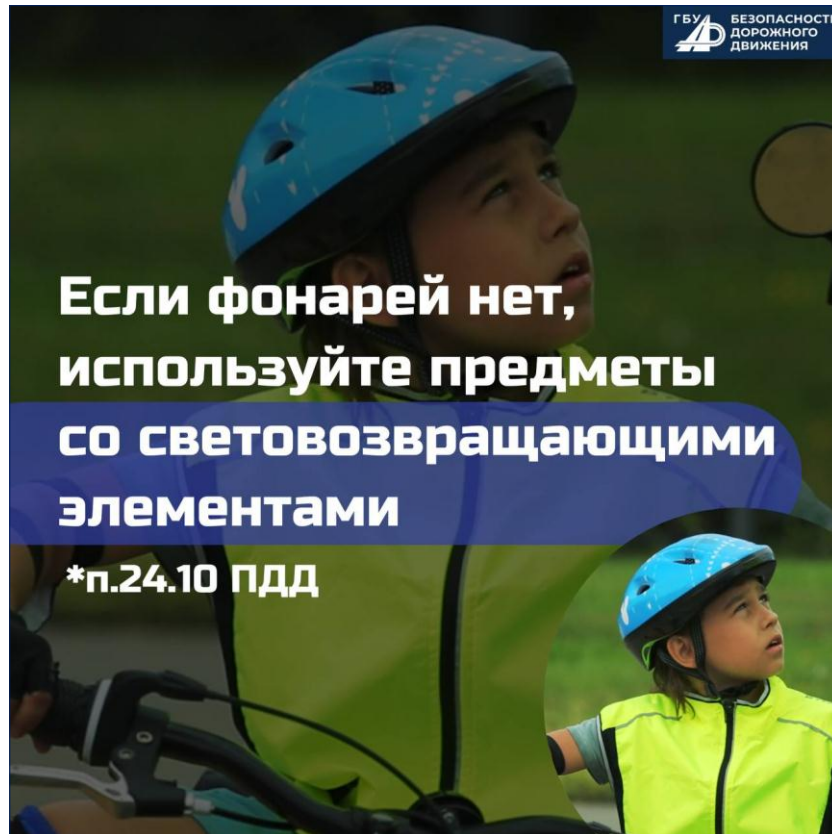
**\*п.19.1 ПДД**



## **Правила дорожного движения для велосипедистов**

**Если фонарей нет,  
используйте предметы  
со световозвращающими  
элементами**

**\*п.24.10 ПДД**





**Группа велосипедистов  
обязана ехать  
по правому краю дороги  
колонной друг за другом**

**\*п.24.5 ПДД**



## Правила дорожного движения для велосипедистов

**Если велосипеды  
не шире 75 см,  
можно двигаться  
в два ряда**

**\*п.24.5 ПДД**



## Раздел 3

# Маневрирование на велосипеде



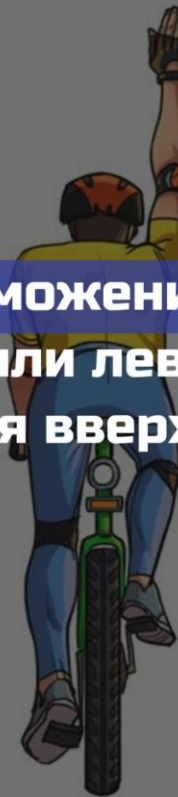
**Перед началом движения  
и маневрированием  
водитель обязан  
подавать сигналы  
световыми указателями  
поворота или рукой**

**\*п.8.1 ПДД**



## Маневрирование на велосипеде

**При торможении  
правая или левая рука,  
поднятая вверх**



**При повороте налево  
левая рука,  
вытянутая в сторону  
или  
правая рука,  
согнутая в локте**



## Маневрирование на велосипеде

**При повороте направо  
правая рука,  
вытянутая в сторону  
или  
левая рука,  
согнутая в локте**





## Раздел 4

# Дорожные знаки для велосипедистов



## Дорожные знаки для велосипедистов



## Пешеходная и велосипедная дорожка с разделением движения



\*п. 4.5.4 ПДД



\*п. 4.5.5 ПДД

## Дорожные знаки для велосипедистов

## Конец пешеходной и велосипедной дорожки с разделением движения



\*п. 4.5.6 ПДД



\*п. 4.5.7 ПДД

Дорога с полосой  
для велосипедистов



\*п. 5.11.2 ПДД

Конец дороги с полосой  
для велосипедистов



\*п. 5.12.2 ПДД

## Дорожные знаки для велосипедистов

Выезд на дорогу  
с полосой для велосипедистов



\*п. 5.13.3 ПДД



\*п. 5.13.4 ПДД



**Движение на велосипедах  
запрещено**



**\*п. 3.9 ПДД**

## Дорожные знаки для велосипедистов







**БЕЗОПАСНОСТЬ  
ДОРОЖНОГО  
ДВИЖЕНИЯ**



**Спасибо за внимание!**

